


Cutter



油圧旋回タイプ

DX-36S
DX-42NS
DX-72S
DX-135S
DX-202S
DX-302S
DX-352S
DX-402S
DX-462S
DX-1062S

自動旋回タイプ

DX-36A
DX-42NA
DX-72A
DX-135A
DX-202A
DX-302A
DX-352A
DX-402A
DX-462A

自動・油圧旋回タイプ

DX-36AS
DX-42NAS
DX-72AS
DX-135AS
DX-202AS
DX-302AS
DX-352AS

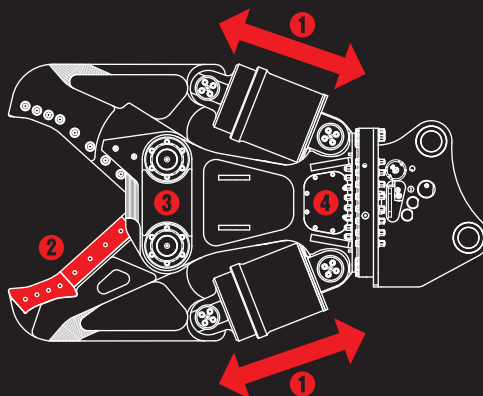
※写真は DX-202AS です。

ツインシリンダ鉄骨・鉄筋切断機 PAT

DXカッター

低騒音・低振動

業界トップクラスの
圧砕力・軽量化・
開口幅を実現!



- ① ツインシリンダで強力圧砕
- ② オリジナル特殊鋼ブレード
- ③ 同期リンクなしのシンプルな構造
- ④ 増速バルブ標準搭載
(一部機種を除く)

TAGUCHI

低騒音・低振動

Cutter

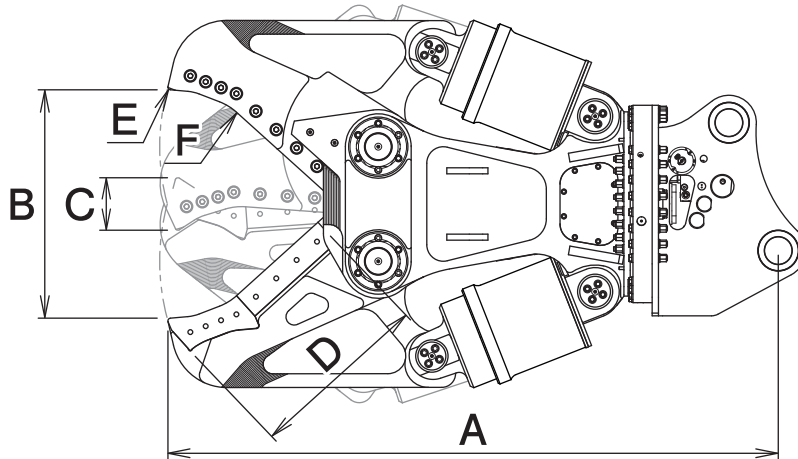
ツインシリンダ鉄骨・鉄筋切断機 PAT

DXカッター

S / 油圧回転タイプ
 A / 自動回転タイプ
 AS / 自動・油圧回転タイプ

DX-36S/A/AS DX-42NS/A/AS DX-72S/A/AS DX-135S/A/AS
 DX-202S/A/AS DX-302S/A/AS DX-352S/A/AS DX-402S/A DX-462S/A DX-1062S

■ 本体寸法



■ 主な仕様

型 式	DX-36	DX-42N	DX-72	DX-135	DX-202	DX-302	DX-352	DX-402	DX-462	DX-1062
旋 回 型 式	S A AS	S A AS	S A AS	S A AS	S A AS	S A AS	S A AS	S A	S A	S
本体クラスの目安 ton	3~4	4~5	6~8	12~14	20~22	30~37		40~45	45~60	100
最大使用圧力 MPa	24.5		27.4	31.4						
本体長さ A mm	1010	1300	1570	1910	2230	2560	2640	2700	3200	3260
最大開口幅 B mm	250	375	505	700	835	1010	1100		1400	
最小開口幅 C mm	-85	-110	-120	-145	-190	-210	-250		-295	
ブレード長 D mm (取付長+先端部)	165+103	205+155	260+175	325+210	400+260	450+310	500+345		600+410	
先端切断力 E kN	247	323	431	759	1000	1260	1400		1710	
中央切断力 F kN	365	500	627	1100	1470	1880	2080		2540	
質 量 kg	270	430 440	810 830	1530 1550	2460 2470 2490 3780	3810	4270 4300 4470 4500	6900	7400	
増速バルブ搭載	○									

※Sタイプ(ASタイプのSモード時含む)には、2往復の油圧配管が必要です(但し、DX-36-DX-42N以外の機種は、回転中の背圧が2MPaを超える場合、ドレン配管が必要です)。※Aタイプ(ASタイプのAモード時含む)には、1往復の油圧配管が必要です(使用圧力が低い場合、回転不能になることがあります)。
 ※本製品を取付ける油圧ショベルには、アームの補強をおすすめします。※クラスが異なる油圧ショベルには取付けることができません。
 ※仕様は、改良のため予告なく変更することがあります。

■ H型鋼最大切断能力表

型 式	H 型 鋼 (mm)							
	構造用・広幅				構造用・細幅/中幅			
	高さ(H)	幅(B)	厚さ(t1)	厚さ(t2)	高さ(H)	幅(B)	厚さ(t1)	厚さ(t2)
DX-36	125	125	6.5	9	200	100	5.5	8
DX-42N	150	150	7	10	250	125	6	9
DX-72	200	200	8	12	350	175	7	11
DX-135	300	300	10	15	500	200	10	16
DX-202	350	350	12	19	600	300	12	20
DX-302	400	400	13	21	700	300	13	24
DX-352	400	400	13	21	700	300	13	24
DX-402	400	400	13	21	700	300	13	24
DX-462	400	400	16	24	800	300	14	26
DX-1062	400	400	16	24	800	300	14	26

■ H型鋼寸法図

