


Crushing Cutter

ワンキャッチ
OC-HP

対応

ワンキャッチ
OC-EHP

対応



リモコン旋回(SC)タイプ

DF-05SC-EHP

DF-22SC-EHP

自動旋回タイプ

DF-22A-HP

※写真はDF-22SC-EHPです。

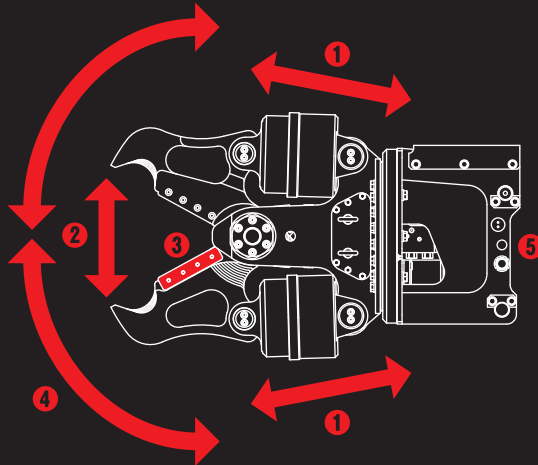
〈完全油圧式ワンキャッチシリーズ仕様〉

〈リモコン旋回式〉ツインシリンダ鉄骨切断・コンクリート大割圧碎機 PAT

低騒音・低振動

DF大割カッター

1系統配管で
旋回・開閉できる
ミニシリーズ



① ツインシリンダで強力切断

② 軽量で広い開口幅

③ 靱性に優れた特殊鋼ブレード

④ SCタイプは1系統配管&電気配線で
リモコン操作による旋回動作が可能

⑤ 完全油圧式ワンキャッチシリーズ仕様

TAGUCHI

低騒音・低振動

Primary Crusher

<完全油圧式ワンキャッチシリーズ仕様>

SC／リモコン旋回タイプ

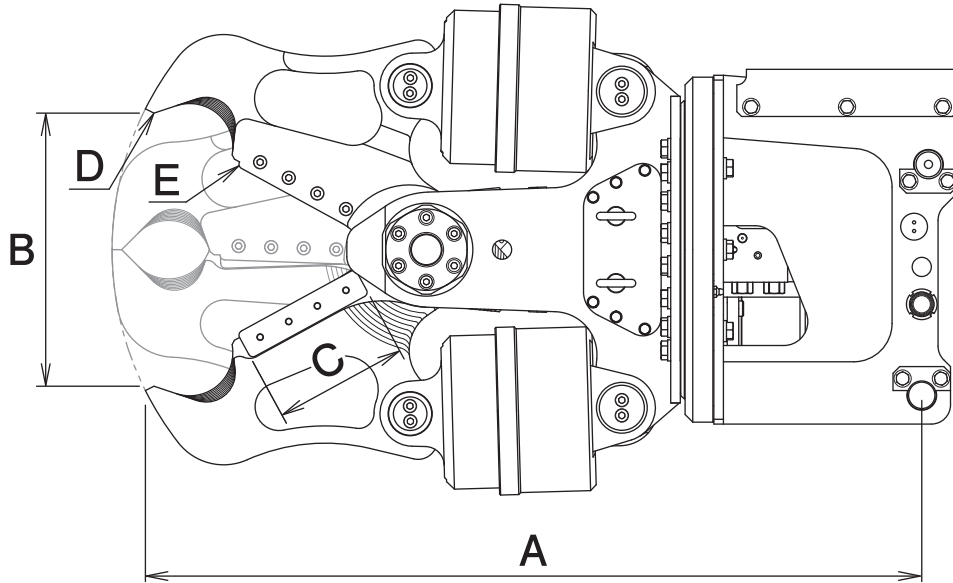
ツインシリンダ鉄骨切断・コンクリート大割圧碎機 PAT

A／自動旋回タイプ

DF大割カッター

DF-05SC-EHP DF-22SC-EHP DF-22A-HP

■ 本体寸法



■ 主な仕様

型 式	DF-05SC-EHP	DF-22SC-EHP	DF-22A-HP
対応完全油圧式ワンキャッチ	OC-05EHP-PC OC-05EHP-PC2	OC-17EHP	OC-17HP OC-17EHP
使用圧力 MPa	14.7		20.6
最大使用圧力 MPa	14.7		20.6
本体長さ A mm	680		810
最大開口幅 B mm	210		285
ブレード長 C mm	100		140
先端圧碎力 D kN	70		186
中央切断力 E kN	106		280
シガーソケット電圧* V	—	DC12	—
質 量 kg	100		160

<SCタイプ>※DF-05SC-EHP以外の機種は、1往復の油圧配管が必要です。※DF-05SC-EHP以外の機種は、使用される油圧シヨベルのシガーソケット電圧(*操作スイッチ用)が上記と異なる場合は当社販売代理店までご相談ください。完全油圧式ワンキャッチ プラス専用機種です。

<Aタイプ>※1往復の油圧配管が必要です(使用圧力が低い場合、旋回不能になることがあります)。完全油圧式ワンキャッチシリーズ専用機種です。

※本製品を取付ける油圧シヨベルには、アームの補強をおすすめします。※クラスが異なる油圧シヨベルには取付けることができません。

※仕様は、改良のため予告なく変更することがあります。

TAGUCHI

<https://www.taguchi.co.jp/>