


# Crushing Cutter



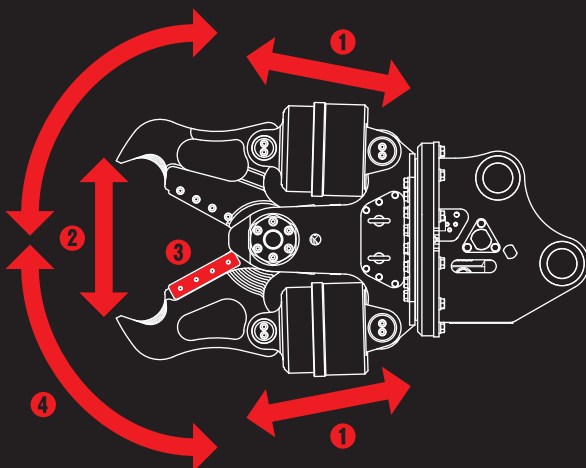
●自動旋回タイプ  
DF-22A

低騒音・低振動

ツインシリンダ鉄骨切断&コンクリート大割圧碎機 PAT

# DF大割カッター

圧碎・切断作業が  
可能なミニシリーズ



① ツインシリンダで強力圧碎

② 軽量で広い開口幅

③ 靱性に優れた特殊鋼ブレード

④ オートマ旋回仕様

**TAGUCHI**

低騒音・低振動

ツインシリンダ鉄骨切断&コンクリート大割圧碎機 PAT

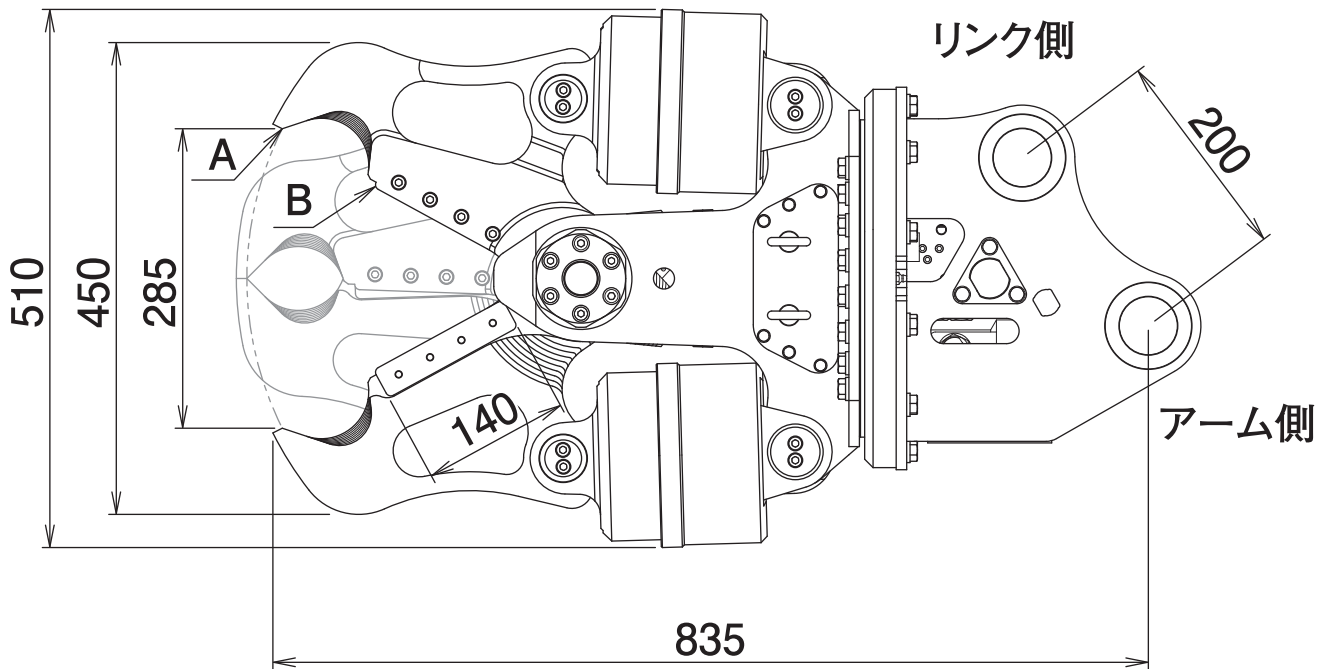
# DF大割カッター

## DF-22A

Primary Crusher

自動旋回タイプ

### ■ 本体寸法



### ■ 主な仕様

型	式	DF-22A
本体クラスの目安		2~2.5 ton
使用圧力		20.6 MPa
最大使用圧力		20.6 MPa
本体長さ		835 mm
最大開口幅		285 mm
ブレード長		140 mm
先端圧碎力 A		186 kN
中央切断力 B		280 kN
質量		150 kg

※1往復の油圧配管が必要です(使用圧力が低い場合、旋回不能になることがあります)。

※本製品を取付ける油圧ショベルには、アームの補強をおすすめします。※クラスが異なる油圧ショベルには取付けることができません。

※仕様は、改良のため予告なく変更することがあります。

## TAGUCHI

<https://www.taguchi.co.jp/>